








universität
wien



WELCOME

Mein Guide fürs Studium



Studierendenheime | WGs | Wohnungen

Wien | Graz | Salzburg | Klagenfurt | Innsbruck

**STUDY
LIVE
HAVE
FUN**

*... at your
first home*

**JETZT
KOSTENLOS UND
UNVERBINDLICH
ANMELDEN.**

www.home4students.at



**HOME4
STUDENTS**

Inhalt

Herzlich willkommen an der Universität Wien!	5
Mein erstes Semester	6
Meine Ansprechpartner*innen	7
Bereit? Los geht's!	8
Dein Weg durchs erste Semester	10
Step by Step zum Studienstart	10
Wichtige Meilensteine im ersten Semester	12
Nächste Schritte	14
Unterstützung & Services im Studium	16
Schätze des Wissens	20
Uni Wien Communities	22
Berufsorientierung und Finanzielles	24
Räume fürs Miteinander	26
In den Uni-Gebäuden gilt	28
Begriffs- und Abkürzungsverzeichnis	30
Standorte – Wissen braucht Raum	34

Impressum:

Herzlich willkommen – Mein Guide fürs Studium

Herstellerin, Medieninhaberin und Verlegerin: Universität Wien – Studienservice & Lehrwesen, Universitätsring 1, 1010 Wien ·

Herstellungsort: Wien · Redaktion: DLE Studienservice & Lehrwesen und DLE Kommunikation · Visuelle Gestaltung:

DLE Kommunikation · Fotocredits: Barbara Mair S. 26; der knopfdrucker S. 5, S. 7, S. 23, S. 26; Ian Ehm S. 4, S. 6, S. 12, S. 13, S. 17, S. 18, S. 20, S. 24, S. 26, S. 30, S. 31 · Alle Rechte vorbehalten. Alle Angaben ohne Gewähr · Stand der Information: Herbst 2025

Herzlich willkommen an der Universität Wien!

Deine Ideen gestalten die Zukunft.

Die Universität Wien zählt zu den Top 5 Prozent aller Universitäten weltweit – und das aus gutem Grund. Hier treffen kluge Köpfe aufeinander, um in einer der lebenswertesten Städte gemeinsam zu lernen, zu forschen und die Zukunft zu gestalten.

Unser Hauptgebäude an der Wiener Ringstraße ist mehr als nur ein architektonisches Wahrzeichen – es ist das Herzstück einer international vernetzten Universität. An 60 weiteren Standorten findet Lehre und Forschung statt. Entdecke zahlreiche Orte zum Nachdenken, Lernen und Diskutieren.

Unsere Lehrenden begleiten dich mit Expertise und Engagement, fördern dein kritisches Denken und eröffnen dir neue Perspektiven auf Basis aktueller wissenschaftlicher Forschung. Mit rund einem Drittel internationaler Studierender und Partnerschaften mit über 400 Universitäten bist du Teil einer lebendigen Community.

Nimm dein Studium von Beginn an in die Hand, vernetze dich mit Kolleg*innen und frage nach, wenn du nicht weiter weißt. An der Universität Wien bekommst du, was du brauchst, um deinen Studienweg selbstbestimmt und erfolgreich zu gestalten.

Seit über 650 Jahren steht die Universität Wien für Bildung, Forschung und Innovation. Mit über 180 Studienrichtungen an 20 Fakultäten und Zentren findest du bei uns ein Umfeld, das dir die Freiheit gibt, deinen Weg zu gehen und für dich da ist, wenn du Unterstützung brauchst.

Bist du bereit für den Studienstart?

Als Vizerektorin für Studium & Lehre freue ich mich, Sie an der Universität Wien zu begrüßen. Eine spannende Zeit liegt vor Ihnen. Entdecken Sie Ihr Fach – wir unterstützen Sie mit den universitären Services und Angeboten auf Ihrem Weg durch das Studium. Viel Erfolg für den Studienstart!

Christa Schnabl
Vizerektorin Studium
und Lehre



Diskutiere mit!

Jedes Semester stellt die Uni Wien eine Frage zu einem Thema, das die Gesellschaft aktuell bewegt. Diskutiere mit und stelle deine kritischen Fragen.



Semesterfrage

Die aktuelle Semesterfrage lautet:

.....

Meine Gedanken dazu:

.....

.....

Mein erstes Semester

Wichtige Termine für den Studienstart

Meine Orientierungsveranstaltung ist im Kalender eingetragen.

Mein Ziel für das erste Semester:

Studieneingangs- und Orientierungsphase:

Prüfungstermin für.....
am Anmeldung bis: angemeldet

Prüfungstermin für.....
am Anmeldung bis: angemeldet

Prüfungstermin für.....
am Anmeldung bis: angemeldet

Prüfungstermin für.....
am Anmeldung bis: angemeldet

Lehrveranstaltungen, die mich zum Ziel bringen:

.....

.....

.....

.....



Trag die Prüfungstermine schon jetzt in den Kalender ein.
Dann hast du immer dein Ziel vor Augen. Plane Lehrveranstaltungen, Lernzeit, Arbeit und Freizeit gut, damit du nicht den Überblick verlierst.

Meine Ansprechpartner*innen



Bei Fragen rund um dein Studium sowie die Studienorganisation wende dich direkt an dein **StudienServiceCenter (SSC)/ deine Studien-ServiceStelle (SSSt)**.



SSC/SSSt

Die **Studienrichtungsvertretung (StV)** kümmert sich um deine Anliegen und vertritt deine Interessen.



StV

Mein StudienServiceCenter (SSC) bzw. StudienServiceStelle (SSSt)

.....

Meine Studienprogrammleitung (SPL)

Meine Studienvertretung (StV)

Weitere wichtige Ansprechpersonen

.....

.....

Anmeldung & Infos für mein Unileben

Kursanmeldung am Universitätssportinstitut (USI) ab

Kurse im Sprachenzentrum ab

.....

Communities, die mich interessieren

.....



.....

u:book-Verkaufsfenster.....

Hilfreiche Infos zum Studieren gibt es laufend am Uni Wien Blog

Zum Blog

Bereit?
Los geht's!



Dein Weg durchs erste Semester

Alles rund ums Studieren an der Uni Wien und die wichtigsten Schritte für ein erfolgreiches erstes Semester erfährst du hier.

Step by Step zum Studienstart

Bist du zum Studium zugelassen? Die Universität Wien hat dir eine Mail mit wichtigen Infos und Schritten gesendet. Check nochmal, ob du alle Schritte erledigt hast. Ein Schritt ist die Bezahlung des **Studien-/ÖH-Beitrags**.



Studien-/
ÖH-Beitrag

Gute Vorbereitung ist die halbe Miete im Studienalltag. Hier ein Fahrplan, wie es nach der Zulassung schrittweise ins erste Semester geht.

Digital, zeit- und ortsunabhängig in die Uni eintauchen? Der **Massive Open Online Course** (MOOC) unterstützt dich beim Ankommen an der Uni Wien. „Was mach ich hier eigentlich? An der Uni ankommen!“



An der Uni
ankommen

Nun kann die **u:card** bestellt werden. Dies ist der Studierenden- und Bibliotheksausweis der Universität Wien. Nach der **Validierung** an einem der vielen u:card-Terminals kann sie auch zum Drucken, Scannen und Kopieren an den u:print-Geräten verwendet werden.



u:card-
Terminals



u:print-
Terminals

Weiter geht's mit dem eigenen Studienplan! Lies dir das **Curriculum** für dein Studium durch – und gegebenenfalls auch den **empfohlenen Studienpfad**. Das Curriculum ist der Plan, welche Module und Lehrveranstaltungen (wann) absolviert werden sollen und bietet dir eine Road Map für das gesamte Studium. Mit dem **Semesterplaner** kannst du dir einen Stundenplan für dein Semester zurechtlegen.



Curriculum

Hast du schon Prüfungen an anderen Bildungseinrichtungen (Unis, FHS, PHs) absolviert? Dann besteht die Möglichkeit zur **Anerkennung**. Informiere dich auf der Website deines SSC.

Im Vorlesungsverzeichnis **u:find** findest du die Lehrveranstaltungen des jeweiligen Semesters mit allen Informationen – von den Inhalten über die Uhrzeit, den Ort bis hin zu den Anmelde-modalitäten.



u:find

Erkundige dich bereits vor deinen Lehrveranstaltungen, wo diese stattfinden. Besuche das jeweilige Gebäude vorab, schau dich um, wo es Möglichkeiten zur Pause und zum Lernen gibt. Erkunde auch den virtuellen Raum, in dem dein Studium stattfindet: **Moodle**.



Moodle

Willkommen im (neuen) Semester!

Im September und Oktober läuten die **Welcome Weeks** den Semesterstart ein – hier gibt es ein vielfältiges Programm für alle Studierenden. Bei der **unileben-Messe** im Hauptgebäude lernst du die Angebote & Services für dein Studium kennen und profitierst von den Benefits bei coolen Aussteller*innen. Hole dir wertvolle Tipps in den **Workshops**, lerne die Uni bei einer **Führung** kennen und finde deine **Uni Wien-Community**. Bei Bedarf ist die **Ersti-Hilfe-Stelle** in der Aula für dich da.



Zum
Programm

Tipp:
Entdecke deine Uni!
Die Uni Wien steckt voller Kunst, Kultur und spannender Geschichten! Die App „Uni Wien Guides“ ermöglicht eine kostenlose virtuelle Tour mit vielen Hintergrundinformationen.



Uni Wien Guides

u:card
validiert?



Studien-/
ÖH-Beitrag
eingezahlt

Der Bezahlstatus ist
in u:space ersichtlich



Das will ich bei
den Welcome Weeks auf
keinen Fall verpassen:

.....
.....

Wichtige Meilensteine im ersten Semester

Setze dir Ziele entlang deines Studienweges, feiere deine erreichten Meilensteine und lerne aus Rückschlägen.

□ **First stop: Orientierungslehrveranstaltung (OV)**

Lerne dein Studium bei der Orientierungsveranstaltung kennen. Hier erfährst du alles Wissenswerte zum Studienstart und zur Planung des ersten Semesters, zudem lernst du deine Ansprechpartner*innen und Studienkolleg*innen kennen.



Zu den OVs

Mach bei der OV den Check, ob deine Pläne und Ziele für das Semester passen.

□ **Die Studieneingangs- und Orientierungsphase (STEOP)**

Tauche ganz ins Unileben ein und nimm an den verpflichtenden STEOP-Lehrveranstaltungen teil. Die Prüfungen der STEOP sind die Voraussetzung dafür, dass du weitere Lehrveranstaltungen und Prüfungen des Studiums absolvieren darfst. Fokussiere dich auf diese Prüfungen und nimm den erstmöglichen Prüfungstermin wahr.



STEOP

□ **Plane deine Lehrveranstaltungen und Prüfungen**

Die Semesterplanung erfolgt über u:space und u:find – beachte dabei die Anmeldephasen und orientiere dich am Studienpfad.



Semesterplanung

□ **Studienstart Plus**

Nutze das neue Angebot „Studienstart Plus“ – hier erwirbst du wichtige Schlüsselkompetenzen wie Selbstorganisation, Lern- und Studierstrategien, wissenschaftliches Schreiben und Lesen und vernetzt dich mit anderen Studierenden. Zudem wirst du bei Bedarf von Tutor*innen und Mentor*innen begleitet.



Zum Programm



□ **Lernphasen**

Voller Fokus auf deine Lernziele! Strategien, um dich gut auf die Prüfungsphasen vorzubereiten, findest du im Blog.



Zum Blog

Lernen, aber wo?
Entdecke die Student Spaces an den vielen Standorten der Uni Wien!



Student Spaces

□ **Erfolge feiern**

Ob die erste bestandene Prüfung, das Knüpfen neuer Freundschaften oder der erfolgreiche Abschluss der STEOP: Feiere die großen und kleinen Erfolge auf deinem Studienweg und – ganz wichtig – gönne dir regelmäßige Pausen. Wie wäre es, ein Community-Event zu besuchen?



Community Events



□ **Durchgefallen?**

Das kann im Studium schon mal passieren. Lass dich davon nicht entmutigen und nutze die Prüfungseinsicht bei den Prüfer*innen, um zu erfahren, wie du dich verbessern und für den nächsten Antritt gut vorbereiten kannst. Tipps für den Umgang mit Prüfungsmisserfolgen gibt's im Blog.



Zum Blog

□ **Bleib dran!**

Du brauchst mindestens 16 ECTS (innerhalb von vier Semestern), um die **Mindeststudienleistung** zu erfüllen – mit einer bestandenen **STEOP** hast du diesen Meilenstein schon im ersten Semester erreicht! In **u:space** siehst du deinen aktuellen Stand an erbrachten ECTS.



Mindeststudienleistung

□ **Deine Meinung zählt: Feedback in der Lehre**

Am Ende des Semesters trudeln zahlreiche E-Mails ein, die dich zur Evaluation von Lehrveranstaltungen auffordern. Gestalte mit uns die Lehre der Zukunft, indem du den Lehrenden Feedback gibst.



Evaluation

Herzlichen Glückwunsch – das erste Semester ist geschafft!

Lernen, aber wo?
Entdecke die Student Spaces an den vielen Standorten der Uni Wien!



Student Spaces

Unterstützung & Services im Studium

Auf deinem Weg wirst du durch zahlreiche Angebote, Services und erfahrene Studierende in den verschiedenen Phasen deines Studiums unterstützt.

Von der STEOP bis zum Semesterabschluss

Im Studium ankommen, die STEOP meistern, Lernen lernen und das Schreiben der ersten wissenschaftlichen Arbeit: Für jede dieser Herausforderungen findest du ein passendes Unterstützungsformat.

Orientierung und Vernetzung im STEOP-Mentoring

Im STEOP-Mentoring findest du:

- Unterstützung bei der Orientierung an der Uni
- „Insider-Tipps“ zum Studium
- Möglichkeiten zur Vernetzung
- Informationen und Erfahrungswissen zu STEOP-Prüfungen
- Input zum wissenschaftlichen Lesen und Lernen



STEOP-Mentoring

Tipp:

Informiere dich am besten gleich über das STEOP-Mentoring deiner Studienrichtung. Falls deine Studienrichtung kein eigenes STEOP-Mentoring anbietet, kannst du am überfachlichen STEOP-Mentoring teilnehmen.

Lernen lernen im Lerncamp

Im Lerncamp wirst du von erfahrenen STEOP- und Schreibassistent*innen dabei unterstützt, Lernen kreativer und wirkungsvoller zu gestalten. Gemeinsam mit anderen Studierenden setzt du dich mit universitärem Lernen auseinander und erarbeitest deine Lerntechniken.



Lerncamp

Wissenschaftliches Schreiben

Du hast Fragen zu Wissenschaftssprache, Textproduktion, Umgang mit Literatur, Textüberarbeitung, Gliederung, Argumentation oder anderem?



Wissenschaftliches Schreiben

Im Schreibmentoring bekommst du in kollegialer Atmosphäre:

- Wissen und Strategien zu vielen Themen des wissenschaftlichen Schreibens
- die Möglichkeit, Fragen zu stellen
- Feedback auf kurze Textpassagen



Schreibmentoring

Tipp:

Der CTL Peer Point im NIG Dachgeschoß ist deine Anlaufstelle für Fragen und Informationen zu Studierkompetenzen.



Peer-Point

Barrierefrei studieren

Personen, die aufgrund einer studienrelevanten Beeinträchtigung im Studienalltag auf Barrieren stoßen, finden beim Team Barrierefrei Informationen und Beratung zu:

- Prüfungs- und Lehrveranstaltungsanpassungen
- Modifizierung des Curriculums
- Beurlaubung
- Studienbeitragserslass/-rückerstattung
- Finanzielle Unterstützung für Studierende mit Beeinträchtigung
- Literaturservice für blinde und sehbeeinträchtigte Menschen
- Information zu kostenloser psychologischer Beratung
- und vieles mehr.



Barrierefrei studieren

Gesund studieren

Gesund durchs Studium mit mehr Bewegung, ausgewogener Ernährung und mentaler Stärke? Ob ein Sportkurs, Ernährungs-Tipps oder Hilfe bei stressigen Studienphasen: Hier gibt's Angebote, um gesund, fokussiert und ausgeglichener durchs Studium zu kommen.



Gesund studieren

Tipp:

Im EC „Gesundheitskompetenz und Empowerment für Studierende“ lernst du, gesundheitsbezogene Entscheidungen selbstbestimmt zu treffen.



EC Gesundheit

Psychologische Studierendenberatung

Anforderungen in Studium und Privatleben können herausfordernd sein. Hier bieten Psycholog*innen kostenlos und vertraulich psychologische und psychotherapeutische Hilfe an.

Unterstützung suchen z.B. Studierende, die

- ihr Arbeits- und Lernverhalten verbessern möchten;
- Prüfungs-, Motivations-, Konzentrationsprobleme haben;
- zu Studienbeginn Orientierungs- und Umstellungsprobleme haben;
- in ihrer Studienwahlentscheidung unsicher sind;
- Schwierigkeiten bei Studienwechsel, Studienabbruch oder Studienabschluss haben;
- in einer Studienkrise stecken;
- sich durch persönliche Probleme im Studium oder im studentischen Alltag beeinträchtigt fühlen;
- ihre kommunikativen und sozialen Kompetenzen verbessern möchten.



Psychologische Studierendenberatung

Ein Service des BMFWF

Online Plattformen & IT Services

u:space – das Portal für dein Studium

u:space ist das Portal für die Studienorganisation an der Universität Wien – melde dich mit deinen u:account-Zugangsdaten an und schon hast du Zugriff auf alle Services, die im Laufe des Studiums benötigt werden:

- Beantragen der Zulassung zu einem Studium
- Bezahlen von Studien-/ÖH-Beitrag
- Bestellen der u:card
- Lehrveranstaltungsplanung mit dem Semesterplaner
- Anmelden zu Lehrveranstaltungen und Prüfungen
- Überblick behalten mit dem Dashboard (Kalender, Anmeldungen, Noten, Studienfortschritt)
- Download der Studienunterlagen (Sammelzeugnis, Studienbestätigung, Studienblatt, etc.)
- Ändern persönlicher Daten
- und vieles mehr



u:space

u:find – das Vorlesungs- und Personenverzeichnis

In u:find findest du alle angebotenen Lehrveranstaltungen sowie Kontaktdaten von Institutionen und Personal der Universität Wien. Außerdem gibt's hier wichtige Informationen für die Studienorganisation:

- Suche nach Lehrveranstaltungen, Prüfungen, Personen oder Organisationen
- Anzeige von Lehrveranstaltungs- und Prüfungsterminen
- Anmeldung zu Lehrveranstaltungen und Prüfungen (Weiterleitung zu u:space)
- Export von Lehrveranstaltungs- und Prüfungsterminen in den eigenen Online-Kalender (iCal)
- Gebäudepläne der Universität Wien über Google Maps
- Erstellen einer Merkliste für Lehrveranstaltungen und Prüfungen als Planungshilfe (Login in u:find erforderlich)
- und einiges mehr

Moodle – die E-Learning-Plattform

Moodle steht allen Universitätsangehörigen für Studium und Lehre zur Verfügung.

Lehrveranstaltungen werden in Moodle als virtuelle Kurse angelegt. In diesen Kursen können:

- Lehrende den Studierenden Lehrmaterialien und aufgezeichnete Lehrveranstaltungen bereitstellen
- Aktivitäten wie Abstimmungen, Übungen oder Tests durchgeführt werden
- Studierende und Lehrende sich per Video, Audio, Chat sowie in Foren austauschen und diskutieren



Moodle

Tipp:
Sollte der Lehrveranstaltungsdschungel zu groß sein, so bieten die Tipps unter „Hilfe“ eine gute Orientierung zur zielgerichteten Suche.



u:find

Tipp:
Weitere Infos zu Moodle sowie nützliche Anleitungen, wie zum Beispiel zur Kursanmeldung, findest du hier.



Moodle-Tipps

IT-Services

Um die IT-Services der Universität Wien nutzen zu können, benötigst du deinen persönlichen **u:account**. Er besteht aus:

- **u:account-UserID** (Beispiel: musterm99)
- selbstgewähltem **u:account-Passwort**

Nachdem du zum Studium zugelassen wurdest, gibst dir der u:account Zugang zu u. a. diesen **IT-Services**:

- **WLAN** ist in allen Gebäuden der Universität via eduroam verfügbar. Details und Anleitung zum Login.



WLAN

- Als Studierende*r erhältst du eine persönliche **E-Mail-Adresse** samt Postfach. Check deine Mails regelmäßig, um keine wichtigen Infos zu verpassen und verwende ausschließlich diese E-Mail-Adresse, um universitäre Stellen, Mitarbeiter*innen oder Lehrende zu kontaktieren.



E-Mail

- Microsoft 365 Apps sind für Studierende kostenlos. **Studienrelevante Software** kannst du zu günstigen Preisen kaufen.



Software

- An **u:print-Geräten** kannst du drucken, kopieren und scannen. Hier findest du Infos und Standorte.



u:print

- Mit **u:book** erhältst du qualitativ hochwertige Laptops, Tablets, Convertibles und Zubehör zu günstigen Konditionen.



u:book

- Die **Computer Rooms** bieten kostenlose Computer-Arbeitsplätze für studienrelevantes oder wissenschaftliches Arbeiten.



Computer Rooms

- Die **u:cloud** ist dein Speicherplatz in der „Wolke“ der Universität Wien. Auf Dateien, die du in der u:cloud speicherst, kannst du von überall und mit jedem Gerät zugreifen.



u:cloud

- **IT-Kurse** zu geringen Kosten: Schule dich in den Office-Apps, spezieller Forschungssoftware oder in Grafikprogrammen und Webdesign.



IT-Kurse

- Mit dem Videokonferenzsystem **Zoom** kannst du Meetings abhalten und dabei deinen Bildschirm oder deine Präsentation teilen, ein virtuelles Whiteboard nutzen und sogar Abstimmungen durchführen.



Zoom

- Der **ZID-Helpdesk** hilft bei universitätsspezifischen IT-Problemen.



ZID Helpdesk

- Videos, IT-Security-Tipps und Quizze helfen dir, **IT sicher zu nutzen**.



IT-Security

Tipp:
Das WLAN-Netz eduroam steht auch an anderen Bildungseinrichtungen zur Verfügung und kann mit den WLAN-Zugangsdaten der Universität Wien genutzt werden.

Schätze des Wissens

Deine Uni bietet spannende und hilfreiche Ressourcen, die du für dein Studium und darüber hinaus nutzen kannst. Greif zu!

Ab in die Bib

Aufgepasst: Bis 2027 wird die Hauptbibliothek der Universitätsbibliothek Wien renoviert. Alle Infos dazu:



Umbauinfos

Die **Universitätsbibliothek** (UB) Wien ist die größte in Österreich. Auf der Suche nach Recherchemöglichkeiten, Literatur für deine Lehrveranstaltungen oder schriftliche Arbeit? Hier bist du richtig!

Über die Suchmaschine **u:search** ist die Literatur auffindbar und für die **Hauptbibliothek** auch dort zu bestellen. Sobald ein Buch für dich bereitgestellt ist, wirst du via E-Mail darüber informiert.



u:search

Die meisten **Fachbibliotheken** sind jedoch als Freihandbibliotheken organisiert: Dort kannst du ohne Vorbestellung direkt zu den Regalen gehen und die Literatur vor Ort benutzen, oder sie (meistens) entleihen. Für das Entleihen von Büchern ist die für alle Standorte gültige u:card erforderlich.



Recherche

Informiere dich auch über die über 100 an den Instituten und Departments vorhandenen **Sammlungen** sowie das **Archiv** als Orte der Forschung an der Universität Wien.

Die UB bietet zudem regelmäßig **Schulungen** u. a. zu Rechertechniken, E-Ressourcen-Nutzung und Copyright an. Sie können dir das Schreiben einer Seminararbeit enorm erleichtern!



Schulungen

Die Adresse meiner Fachbibliothek ist:

.....

.....

Die **Lesesäle** der Bibliotheken werden nicht nur zur Recherche, sondern auch als Lernorte genutzt. Hier findest du alle Standorte der UB:



UB Standorte



International studieren

Ob für ein paar Tage, ein Semester oder länger: Internationale Erfahrungen prägen dich persönlich, akademisch und beruflich. Dabei vertiefst du nicht nur dein Fachwissen, sondern entdeckst auch neue Perspektiven, Kulturen und knüpfst wertvolle Kontakte.

Den Studierenden stehen zahlreiche Möglichkeiten offen, wie z. B.:

- Ein **Auslandssemester mit Erasmus+** an einer von über 400 Partneruniversitäten in Europa
- Ein **Semester außerhalb Europas** mit dem **Non-EU Student Exchange Program**
- Die Absolvierung eines **Erasmus+ Praktikums** im europäischen Ausland
- Forschungsaufenthalte (weltweit) für die Abschlussarbeit mit **KWA** (Kurzfristige Auslandsstipendien)

Circle U. – Mobilitätsangebote der Circle U. Partneruniversitäten (short-term und virtuell): Der Open Campus von Circle U. macht es dir besonders leicht, internationale Erfahrungen zu sammeln – digital und auch vor Ort. Hier findest du alle Angebote von neun Partneruniversitäten in ganz Europa.



Circle U.

Informiere dich beim International Office und starte dein internationales Abenteuer!

- f /international.univie
- @ /circleu_eu

Überlege dir:
In welcher Sprache möchtest du studieren? Welches Land reizt dich?
In welchem Studienabschnitt befindest du dich? Möchtest du studieren, forschen oder ein Praktikum machen? Hier findest du das richtige Programm für dich.



International Office

Von diesen Erfahrungen profitierst du ein Leben lang!

Horizont erweitern

Du möchtest dich über die drängendsten Themen unserer Zeit – vielleicht auch außerhalb deines Studienfachs – informieren? Dann sind die Massive Open Online Courses (MOOCs) der Uni Wien genau das Richtige für dich.

Die MOOCs vermitteln in mehreren interdisziplinären Lektionen grundlegende Skills zu spannenden Themen deiner Wahl – kostenlos und jederzeit digital abrufbar.



Uni Wien MOOCs

Sprachen lernen

Du benötigst Fremdsprachenkenntnisse für einen Auslandsaufenthalt oder deine (berufliche) Zukunft? Das Sprachzentrum der Universität Wien bietet Sprachkurse für **mehr als 30 Fremdsprachen** auf unterschiedlichen Niveaustufen an und ist auch Prüfungszentrum für Deutsch (ÖSD) und alle angebotenen Fremdsprachen (Sprachkompetenznachweise). Außerdem werden Prüfungsvorbereitungskurse für standardisierte Prüfungen in Englisch (Cambridge, IELTS) und die Vorbereitung auf die Latein-Ergänzungsprüfung an der Universität Wien angeboten.

Das komplette Kursangebot für Studium, Beruf und Freizeit gibt es unter:

- globe sprachenzentrum.at
- f /sprachenzentrum.univie



Sprachzentrum

Understand the Crisis – Be Part of the Solution
Der MOOC “Environmental Emergencies: Navigating Climate Change, Biodiversity Loss and Environmental Pollution” zur ‘Triple Planetary Crisis’.



Zum MOOC

Uni Wien Communities

Die Communities an und rund um die Uni Wien im Überblick – inklusive cooler Events:



Community Überblick

So findest du deine #univie Community

- Lerne deine Studienkolleg*innen in der Orientierungslehrveranstaltung kennen!
- Vernetze dich mit anderen Studierenden beim STEOP-Mentoring!
- Nutze das Programm der Welcome Weeks – es gibt so viel zu entdecken!
- Melde dich für einen der vielen USI-Kurse zum gemeinsamen Sporteln an!
- Einfach mal die Sitznachbar*innen in der nächsten LV ansprechen!
- Trau dich und bilde eine Lerngruppe!
- Besuche eines der zahlreichen Community Events!
- Erweitere dein internationales Netzwerk und nimm an Circle U.-Aktivitäten teil!

Stay up to date

Folge den Uni Wien Channels für aktuelle Infos zu Studium, Services & Forschung.

@ /univien

/@UniWienlive

Der Platz für eine bunte Sammlung an Geschichten aller Personen, welche die Uni Wien ausmachen. Mitbloggen: blog.univie.ac.at

socialmedia.univie.ac.at



Socials

PS: Gewinnspiele inklusive!

Gemeinsam sporteln

Wähle beim Universitätsportinstitut (USI) aus 160 Sportarten, die nicht nur für Spaß und Unterhaltung sorgen, sondern auch einen idealen Ausgleich zum Uni-Alltag bieten.

Ob Fußball, Basketball und Tennis oder Klettern, Ultimate Frisbee und Taekwondo – entdecke neue Sportarten und knüpfe Freundschaften in einer positiven Atmosphäre!

Informiere dich über das umfassende Angebot und zögere nicht zu lange beim Buchen der beliebten Kurse:

@ /usi_wien

/usi.wien



USI Kurse

ÖH Uni Wien

Die Hochschüler*innenschaft an der Universität Wien (ÖH Uni Wien) ist die **Interessensvertretung für Studierende** an der größten Universität Österreichs. Sie vertritt Studierende gegenüber dem Rektorat, setzt sich für bessere Studienbedingungen ein und hilft Studierenden mit Beratungsangeboten über die Hürden des Studiums hinweg. Außerdem bekennen sich die Vertreter*innen ausdrücklich zum allgemeinpolitischen Mandat. Das heißt, dass sie die Gesellschaft, innerhalb und außerhalb der Universität, aktiv mitgestalten wollen. Deshalb beschränkt sich die ÖH Uni Wien nicht auf Hochschulpolitik, sondern setzt Initiativen, die auf eine grundlegende Veränderung der Verhältnisse abzielt.

Wie funktioniert die ÖH?

Die ÖH Uni Wien arbeitet über die Studierendenvertretungen (StV), die Fakultäts- und Zentrumsvertretungen (FV/ZV) sowie die Universitätsvertretung (UV) **auf mehreren Ebenen** für deine Interessen.

Hier geht's zur ÖH Uni Wien

Campus Uni Wien
1090 Wien, Spitalgasse 2, Hof 1, Tür 1.10



ÖH Uni Wien

Beratungszentrum

Im Beratungszentrum wird Beratung zu den unterschiedlichen Aspekten des Studierens angeboten. Die Allgemeine Beratung ist eine erste Anlaufstelle für Informationen rund ums Studium.

oeh@oeh.univie.ac.at



ÖH Helpline

Darüber hinaus bietet die ÖH Uni Wien folgende Angebote:

- Rechtsberatung
- Senior*innenberatung
- Steuerberatung
- Wohnrechtsberatung
- Zivildienstberatung

Ausführliche Infos gibt es direkt bei der Universitätsvertretung am Campus der Uni Wien oder über die verschiedenen Infokanäle.

/oeh_uniwien

/oehunivien

/oeh_uniwien

oeh@oeh.univie.ac.at

oeh.univie.ac.at



Berufsorientierung und Finanzielles

Der rote Faden für deinen Berufseinstieg

Uniport bietet Studierenden und Absolvent*innen aller Studienrichtungen ein umfangreiches Angebot rund um den Berufseinstieg und Karrierestart: Beratungen, Workshops, Webinare, CV-Checks, Karriere-messen und Netzwerk-Events geben Orientierung und unterstützen beim Einstieg in ein erfolgreiches Berufsleben.



Uniport

Studierende und Absolvent*innen, die an Selbstständigkeit und Gründung interessiert sind, erhalten bei **u:start** Feedback zu ihrer Geschäftsidee und informieren sich über ihre Möglichkeiten.



u:start

Im monatlichen Newsletter und auf Social Media informiert Uniport über aktuelle Events, neue Blogartikel und News aus der Arbeitswelt.

Kontakt

Uniport Karriereservice

- Campus, Hof 1.17, Spitalgasse 2, 1090 Wien
- +43-1-4277-10070
- office@uniport.at
- uniport.at

Den eigenen beruflichen Weg finden

Die Alumni Community ist ein Netzwerk von Absolvent*innen für Absolvent*innen – und auch Studierende sind herzlich willkommen! Nutze das umfangreiche Programm bereits im Studium und nimm z. B. an Netzwerk-Events teil.



Alumni

Berufserfahrene Absolvent*innen unterstützen dich im **alma Mentoring** bei der Orientierung im Berufsleben und geben ihre Erfahrungen weiter.



alma Mentoring

Studienbeihilfe

Die Studienbeihilfe ist die wichtigste Maßnahme im Rahmen der staatlichen Studienförderung und unterstützt Studierende bei der Finanzierung des Studiums. Voraussetzungen für die Förderungen sind u. a. die finanzielle Förderungswürdigkeit und das Vorliegen eines günstigen Studien-erfolgs. Stelle im Zweifelsfall unbedingt einen Antrag und nimm deinen Anspruch wahr.

Good to know

Die Antragsfristen für Studienbeihilfe laufen im

- Wintersemester von 20. September bis 15. Dezember
- Sommersemester von 20. Februar bis 15. Mai.

Es ist nur zu Studienbeginn notwendig, einen Antrag zu stellen. Folgeanträge sind nur bei Änderungen nötig (z. B. neues Studium, geänderte Familien- oder Einkommenssituation). Der einfachste Weg zur Studienbeihilfe führt über den Online-Antrag:



stipendium.at

Informationen zur erforderlichen ID Austria:

Schriftstücke der Studienbeihilfenbehörde werden in das kostenlose elektronische Postfach „Mein Postkorb“ übermittelt. Die Anmeldung dafür ist ebenfalls mit ID Austria möglich:



ID Austria

Auch die Universität Wien bietet Stipendien an, die meisten von ihnen sind leistungsbezogen. Informiere dich hier:



Stipendien

Die Plattform grants.at bietet einen Überblick über in Österreich angebotene Stipendien und Förderungen:



Grants

Familienbeihilfe

Die Familienbeihilfe ist eine der wesentlichsten Säulen des Systems der österreichischen Familienförderung und wird vom Bund abgewickelt.

Anspruch auf Familienbeihilfe besteht grundsätzlich bis zur Vollendung des 18. Lebensjahres eines Kindes. Die Familienbeihilfe wird nur für volljährige Kinder in Berufsausbildung gewährt. Bei Studierenden ist eine ordentliche Zulassung zu einem Studium erforderlich.

Konkrete Informationen zu den Voraussetzungen und Regeln finden sich auf der Website zur Familienbeihilfe:



Familienbeihilfe



Räume fürs Miteinander

60 Standorte – eine Uni

Die Uni Wien verfügt als größte Universität Österreichs über rund 60 Standorte in Wien – also viel Platz zum Studieren und Forschen.

Verschaffe dir einen Überblick, alle Standorte der Uni Wien findest du hier:



Standorte

Bereit für eine Entdeckungsreise? Nimm an einer der vielfältigen Führungen teil oder erkunde deine Uni mit der App.



Führungen



Student Spaces

Nutze die Lern-, Kommunikations- und Erholungszonen an der Uni Wien für dein Studium.

- **Botanischer Garten**
Mechelgasse 2, für entspannte Spaziergänge
- **Hauptgebäude**
Universitätsring 1, Arkadenhof, Kommunikationszonen und Eltern-Kind-Raum
- **Neues Institutsgebäude (NIG)**
Universitätsstraße 7, Lern- und Studierzonen im 7. Obergeschoß
- **Oskar-Morgenstern-Platz 1**
Student Space
- **Porzellangasse 4**
Student Space
- **University of Vienna Biology Building (UBB)**
Djerassiplatz 1, Lern- und Kommunikationszonen und Eltern-Kind-Raum
- **UZA II Josef-Holaubek-Platz 2**
Eltern-Kind-Raum
- **Uni Wien Campus, Spitalgasse 2**
Enzi & grüne Wiesen und das Hörsaalzentrum
- **Währinger Straße 29**
Lern- & Kommunikationsräume
- **Währinger Straße 38 – 42**
Studierendenzentrum Chemie

Informiere dich an deiner Fakultät über zusätzliche Student Spaces für dein Studium.



Sicheres Miteinander

Die Universität ist eine große Gemeinschaft. Studierende, Wissenschaftler*innen und administrative Mitarbeiter*innen begegnen sich digital und vor Ort. Anlaufstellen bei Problemen, Tipps für den zwischenmenschlichen Umgang und Hilfestellungen für ein funktionierendes Miteinander unterstützen beim gemeinsamen Uni-Alltag.

- Sicher vor Ort
- Sicher digital
- Sicher miteinander
- Sicher im Recht



Sicher Studieren



In den Uni-Gebäuden gilt

Bitte nicht!



Rauchverbot



Hantieren mit offenem Feuer & Licht oder brennbaren Flüssigkeiten ist verboten.



Zutrittsbeschränkung: Halten Sie sich von gekennzeichneten Gefahrenbereichen fern.



Tiere, mit Ausnahme von Blindenführ-, Partner- und Sicherheitsdiensthunden, sind nicht gestattet



Jede Form von Lärm ist verboten.



Die Benutzung von Sportgeräten ist innerhalb der Gebäude nicht gestattet.



Das Führen, Tragen und Mitbringen von Waffen jeglicher Art ist verboten.

Ja gerne!



Bei uns rauchen nur die Köpfe.



Regelmäßiges Trinken ist wichtig für Körper und Geist.



Nutzen Sie die Lernzonen & Student Spaces.



Das Mitbringen kleiner Glücksbringer ist gestattet.





Wissenschaftliche respektvolle & wertschätzende Diskussionen sind absolut erwünscht.



Gehirnakrobatik ist innerhalb der Gebäude gern gesehen.



Ihr Verstand ist die einzig erlaubte Waffe.



Begriffs- und Abkürzungsverzeichnis

Hier findest du Erklärungen zu Begriffen, über die du im Studienalltag stolpern könntest:

Bachelor/Master/PhD

Nach der Matura startet man mit einem Bachelorstudium, danach kann man die erworbenen Kenntnisse in einem Masterstudium vertiefen und abschließend in einem Doktoratsstudium verfeinern. In Rechtswissenschaften und Katholischer Fachtheologie kann man ein Diplomstudium absolvieren und anschließend ein Doktorat anhängen. Je nach absolviertem Studium erhält man den jeweiligen akademischen Titel.

Curriculum

Das Curriculum (Studienplan) gibt Auskunft über Inhalt und Aufbau eines Studiums. Das Curriculum ist somit der Fahrplan fürs Studium.

ECTS Credits

ECTS Credits beschreiben den durchschnittlichen Arbeitsaufwand, der zur Erbringung der Studienziele (z. B. einer Lehrveranstaltung) erforderlich ist. Ein ECTS Credit entspricht 25 Stunden Arbeitsaufwand. Der Aufwand umfasst die Teilnahme, Vor- und Nachbereitung einer Lehrveranstaltung, die Prüfungszeit und die Lernzeit. ECTS steht für „European Credit Transfer and Accumulation System“ und macht Studien europaweit vergleichbar. Diese Zahl dient dir und den Lehrenden als Orientierung, wie viel Zeit sie in eine Lehrveranstaltung und Prüfung ungefähr investieren sollen.

EC = Erweiterungscurriculum

Für den Großteil der Bachelorstudien (und Diplomstudien) müssen neben Pflicht- und Wahlfächern des eigenen Studiums ECs absolviert werden. Ein EC ist eine vorgegebene Modulgruppe im Ausmaß von bis zu 30 ECTS Credits. Die meisten ECs haben einen Umfang von 15 ECTS Credits. Durch ECs gewinnt man Einblick in andere Fachgebiete und kann einen inhaltlichen Schwerpunkt im Studium setzen. Durch Abschließen bestimmter ECs kann auch ein Master ohne einschlägigen Bachelorabschluss studiert werden. Nach Absolvieren der STEOP kann man weitgehend frei aus dem EC-Angebot wählen. Ein EC muss komplett abgeschlossen werden, damit es für das entsprechende Modul des eigenen Studiums genutzt werden kann.

Lehrveranstaltungstypen

Es gibt unterschiedliche Typen von Lehrveranstaltungen (LV). In einer prüfungs-immanenten LV (pi LV, z. B. einem Seminar (SE) oder einer Übung (UE) musst du mehrere mündliche und/oder schriftliche Teilleistungen erbringen, um eine positive Note zu erhalten. Du musst dich dafür anmelden. Deine Lehrenden können die Anwesenheit regeln. Eine nicht-prüfungsimmanente LV (npi LV = Vorlesung) verlangt zwar eine Anmeldung, die Note ergibt sich aber aus der abschließenden Prüfung. Erläuterungen zu den konkreten LV-Typen in deinem Studium findest du in deinem Curriculum.

Mindeststudienleistung

Bei Bachelor- und Diplomstudien müssen Studierende eine Mindeststudienleistung von 16 ECTS Credits bis zum Ende des vierten Semesters erbringen. Andernfalls erlischt die Zulassung zum Studium. Eine Wiederaufnahme ist erst nach zwei Studienjahren möglich.



Nicht alle Begriffe gefunden? Im „Begriffs-ABC“ der Uni Wien findest du sie.



Begriffs-ABC

Module

Die Curricula von Bachelor- und Masterstudien sind in Module gegliedert. In jedem Modul wird beschrieben, welche Ziele erreicht werden sollen und welcher Leistungsnachweis zur Absolvierung des Moduls erforderlich ist.

Matrikelnummer

Jede*r Studierende erhält bei der ersten Zulassung an einer österreichischen Universität eine Matrikelnummer. Diese Nummer wird nur einmal vergeben, wodurch eine eindeutige Identifizierung möglich ist. So sind deine Studierendendaten und Prüfungsleistungen mit der Matrikelnummer verknüpft. Die Matrikelnummer erhält man bei der Erstzulassung und findet man u. a. in u:space, auf der u:card und den Studienunterlagen (wie z. B. der Studienbestätigung). Du behältst sie ein Leben lang und sie gilt auch an anderen Unis.

OV = Orientierungsveranstaltung

Zu Beginn des Studiums gibt es im jeweiligen (Bachelor-)Studium eine OV, die Unterstützung bei der Orientierung zum Studienbeginn und Infos zu wichtigen weiteren Schritten (wie z. B. zu den Lehrveranstaltungs- und Prüfungsanmeldungen) gibt. Die Teilnahme ist wichtig für die Planung des ersten Semesters, also unbedingt hingehen.

Rektorat

Das Rektorat setzt sich aus Rektor und Vize-rektor*innen zusammen und bildet gemeinsam mit dem Senat sowie dem Universitätsrat das Leitungsorgan der Universität Wien.

SSC/SSSt (= StudienServiceCenter/ StudienServiceStelle)

Die SSC und SSSt sind die zentralen organisatorischen und administrativen Anlaufstellen bei Fragen zum Studium. Sie kümmern sich z. B. um die Angaben zu Lehrveranstaltungen und Prüfungen im Vorlesungsverzeichnis.



SPL = Studienprogrammleitung

Die SPL ist für studienrechtliche Angelegenheiten eines Studiums sowie für die Organisation des Lehrprogramms zuständig.

STEOP = Studieneingangs- und Orientierungsphase

Die STEOP muss zu Beginn von Bachelor- und Diplomstudien absolviert werden und bietet dir einen Einblick in das Studium. Dies hilft einzuschätzen, ob das gewählte Studium den persönlichen Erwartungen entspricht.





Standorte – Wissen braucht Raum

Standorte mit Portier*innen

[www.univie.ac.at/ueber-uns/
standorte-plaene/
portierinnen-oeffnungszeiten](http://www.univie.ac.at/ueber-uns/standorte-plaene/portierinnen-oeffnungszeiten)

A **Universitätsring 1**
1010 Wien

B **Universitätsstraße 7
(NIG)**
1010 Wien

C **Schottenbastei 10–16
(Juridicum)**
1010 Wien

D **Rennweg 12**
1030 Wien

E **Campus-Vienna-Biocenter
University of Vienna Biology
Building (UBB)**
Djerasiplatz 1, 1030 Wien

Dr.-Bohr-Gasse 9
1030 Wien

F **Campus – Spitalgasse 2**
1090 Wien

G **Währinger Straße 38–42**
Zugang über Boltzmann-gasse 1,
1090 Wien

Boltzmann-gasse 5
1090 Wien

H **Oskar-Morgenstern-Platz 1**
1090 Wien

I **Kolingasse 14–16**
1090 Wien

J **UZA II**
Josef-Holaubek-Platz 2,
1090 Wien

K **Augasse 2–6
(Ausweichquartier)**
1090 Wien

L **Franz-Klein-Gasse 1**
Eingang Gymnasiumstraße,
1190 Wien

Gymnasiumstraße 50
1190 Wien

Alle Standorte gibt es hier:

[www.univie.ac.at/ueber-uns/
standorte-plaene/alle-standorte](http://www.univie.ac.at/ueber-uns/standorte-plaene/alle-standorte)

Tipp:
Institut, Fach-
bibliothek oder
Student Space:
Markiere die für dich
wichtigen Standorte
auf Google Maps.



**Guten
Start an der
Uni Wien!**

studieren.univie.ac.at

Get connected!
socialmedia.univie.ac.at

